

**FEDERACIÓN NACIONAL DE BIOCOMBUSTIBLES  
DE COLOMBIA**



**Cifras Informativas del Sector Biocombustibles**

**BIODIESEL DE PALMA DE ACEITE**



INFORMACIÓN ESTADÍSTICA SECTOR BIOCOMBUSTIBLES

BIODIÉSEL DE PALMA DE ACEITE

INDICADOR	2008	2009	2010
Producción Biodiesel (Toneladas)	-	169 411	337 713
Ventas Biodiesel (Toneladas)	-	169 065	337 718
Ventas aceite de palma para biodiesel (Toneladas)	40 700	153 496	337 700
Producción aceite crudo de palma (Toneladas)*	775 500	801 000	846 000
Hectáreas sembradas de palma*	336 956	360 536	403 684
Hectáreas sembradas de palma en desarrollo	115 690	126 188	153 022
Hectáreas sembradas de palma en producción	221 266	234 349	250 662
Rendimiento promedio por hectárea (Toneladas aceite de palma)	3,51	3,41	3,00
Rendimiento medio en campo por hectárea (Toneladas de fruto de palma)	17,2	16,4	15,1

\*Esta cifra corresponde al total nacional destinado a todos los productos y subproductos relacionados (biodiesel, aceite crudo, aceite refinado, etc.)

FEDERACIÓN NACIONAL  
DE BIOCOMBUSTIBLES  
DE COLOMBIA

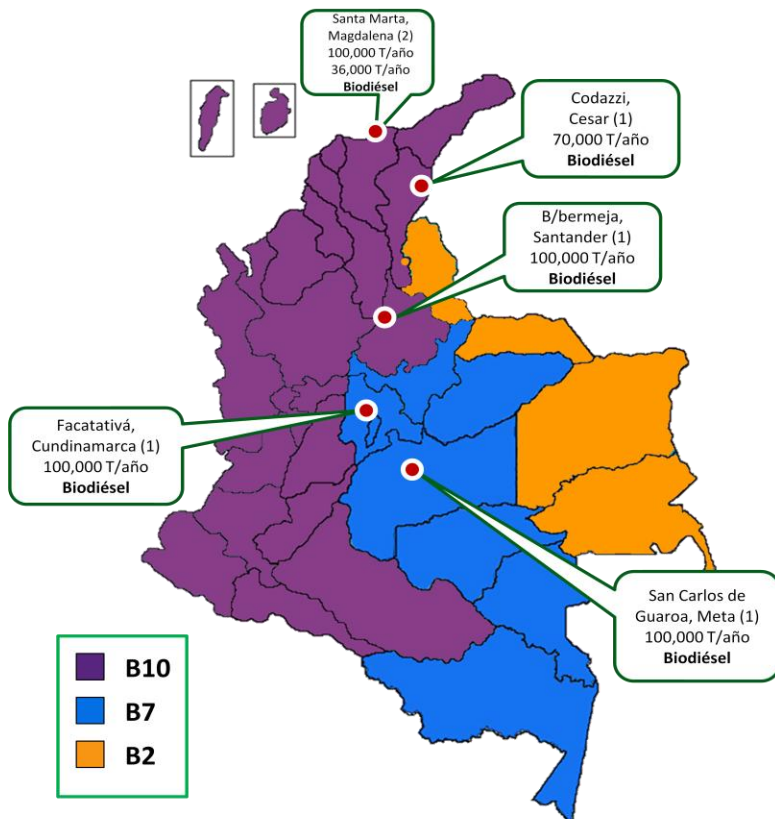


PLANTAS PRODUCTORAS DE BIODIESEL EN FUNCIONAMIENTO

Región	Empresa	Capacidad (T/Año)	Capacidad Lt/día	Área sembrada (ha)	Empleos directos	Empleos indirectos	Fecha entrada en operación
Norte, Codazzi	Oleoflores	70.000	169.000	15.555	2.222	4.444	Enero 2008
Norte, Santa Marta	Odín Energy	36.000	121.000	8.000	1.142	2.284	Junio 2008
Norte, Santa Marta	Biocombustibles Sostenibles del Caribe	100.000	337.000	22.222	3.174	6.348	Marzo 2009
Oriental, Facatativá	Bio D	100.000	337.000	22.222	3.174	6.384	Febrero 2009
Central, B/bermeja	Ecodiesel de Colombia	100.000	337.000	22.222	3.174	6.384	Junio 2010
Oriental, San Carlos de Guaroa, Meta	Aceites Manuelita	100.000	337.000	22.222	3.174	6.348	Julio 2009
<b>TOTAL</b>		<b>506.000</b>	<b>1.638.000</b>	<b>112.443</b>	<b>16.060</b>	<b>32.120</b>	

DISTRIBUCIÓN DEL  
PORCENTAJE DE MEZCLA DE  
BODIESEL EN EL  
TERRITORIO NACIONAL  
DISTRIBUCIÓN

\* Esta Distribución corresponde al 1 de Agosto de 2011 y puede tener cambios a futuro.



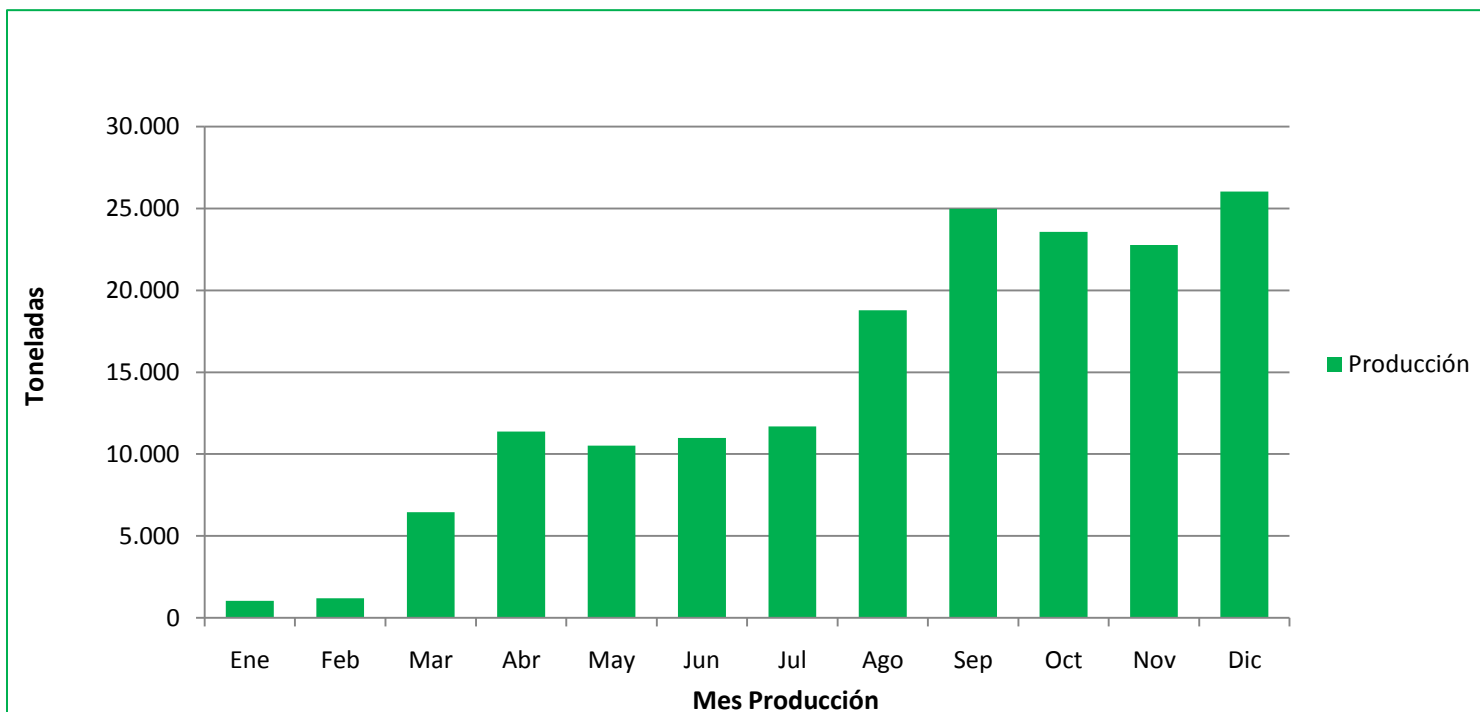
Julio de 2011

FEDERACIÓN NACIONAL  
DE BIOCOMBUSTIBLES  
DE COLOMBIA



PRODUCCIÓN DE BIODIÉSEL DE PALMA DE ACEITE - 2009

Toneladas	Ene.	Feb.	Mar.	Abr.	May.	Jun.	Jul.	Ago.	Sept.	Oct.	Nov.	Dic.	Total
<b>Total general</b>	1.039	1.187	6.456	11.380	10.511	10.991	11.695	18.790	24.988	23.569	22.771	26.034	<b>169.411</b>

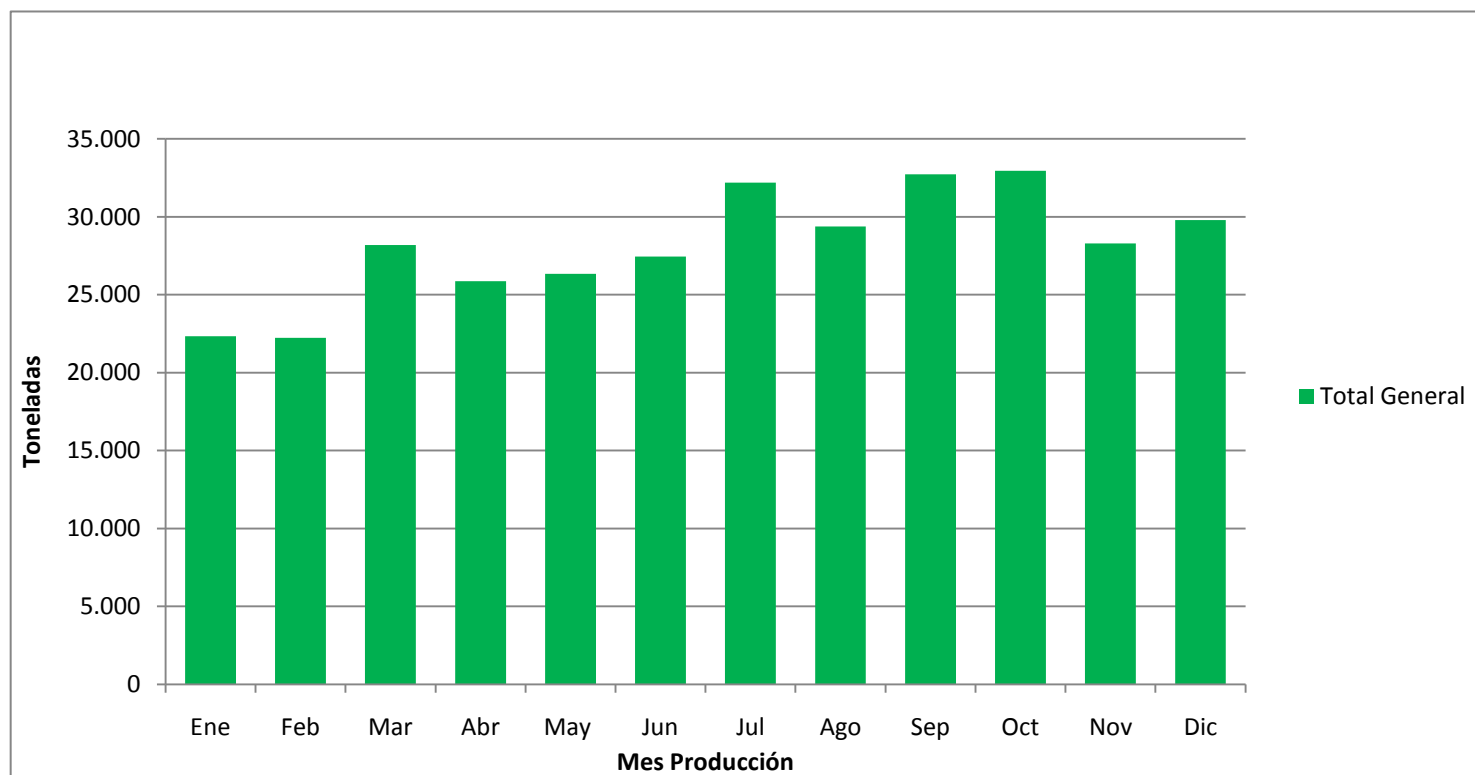


FEDERACIÓN NACIONAL  
DE BIOCOMBUSTIBLES  
DE COLOMBIA



PRODUCCIÓN DE BIODIÉSEL DE PALMA DE ACEITE - 2010

Toneladas	Ene.	Feb.	Mar.	Abr.	May.	Jun.	Jul.	Ago.	Sep.	Oct.	Nov.	Dic.	Total
<b>Total General</b>	22.333	22.234	28.176	25.870	26.336	27.439	32.192	29.367	32.731	32.951	28.297	29.787	<b>337.713</b>



FEDERACIÓN NACIONAL  
DE BIOCOMBUSTIBLES  
DE COLOMBIA



PRODUCCIÓN DE BIODIÉSEL DE PALMA DE ACEITE - 2011

Toneladas	Ene.	Feb.	Mar.	Abr.	May.	Jun.	Jul.	Ago.	Sept.	Oct.	Nov.	Dic.	Total
<b>Total General</b>	32.590	31.042	36.692	35.886	36.718	37.585	-----	-----	-----	-----	-----	-----	<b>210.513</b>

